

Bérek a válság alatt

Reizer Balázs, Gáspár Attila

KRTK, KTI

November 5, 2021

Havi NAV járulékbevallás alapján megvizsgáljuk a bérek alkalmazkodását a válság alatt

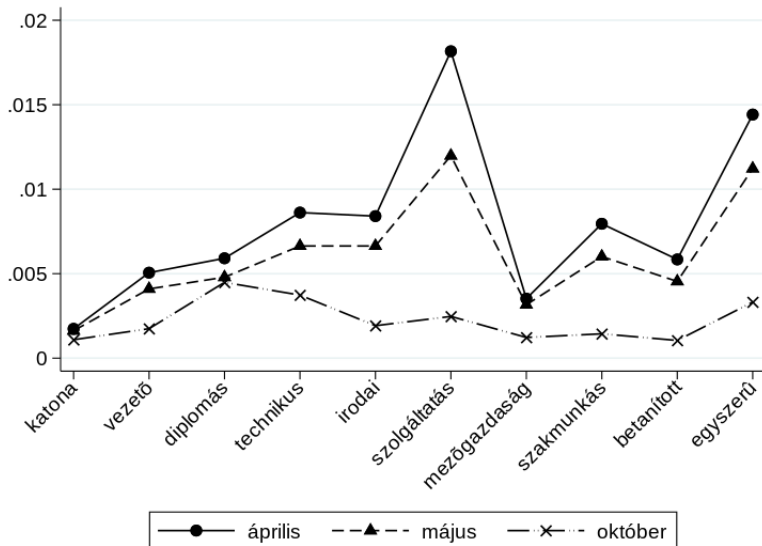
- 1 A főállásban állók bére viszonylag gyorsan nőtt
- 2 2020-ban átmenetileg a megnőtt a fizetés nélküli szabadságon lévők és részmunkaidős alkalmazottak száma
- 3 Alacsony bérűek jövedelme kevésbé nőtt => Nőtt béregyenlőtlenség

Mi van KATÁsokkal és azokkal akiknek nem kell havi bevallást leadniuk?

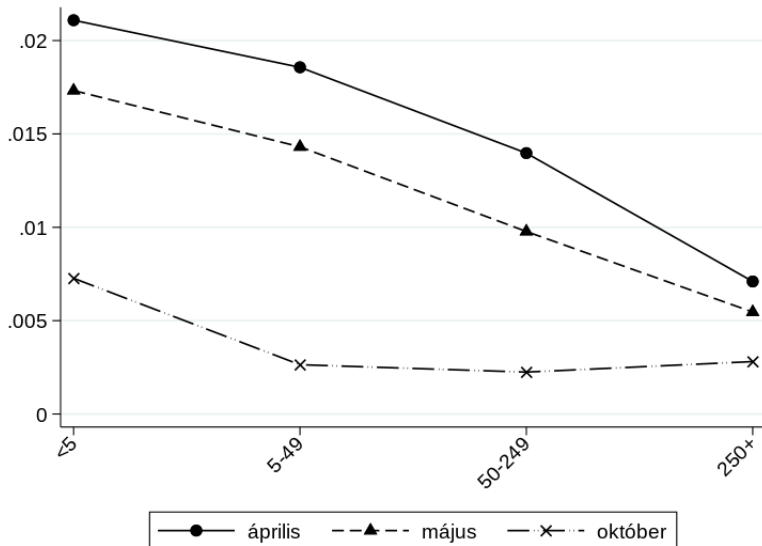
Aggregált eredmények

Hónap	KSH	Csak főállású	+ Rész -munka + fiz. nélküli szabadság	Részmunkaidős foglalkoztatás (fő)	Fizetés nélküli szabadság (fő)
2019. III	358 991	338262	307055	518160	18872
2019. IV	352 848	344243	309036	519929	21580
2019. V	353 430	334947	303001	521676	20225
2019. X	353 773	338076	304240	527397	21680
2020. III.	387 867	370345	332896	531123	31606
2020. IV.	387 568	396951	352053	604202	63164
2020. V	386 242	330066	311768	676725	53276
2020. X	385 330	364275	330659	541545	24355
2021. III.	423 706	411822	373002	518637	27707
2021. IV.	427 641	407077	371723	515350	22415
2021. V	419 073	396391	361818	514033	19600

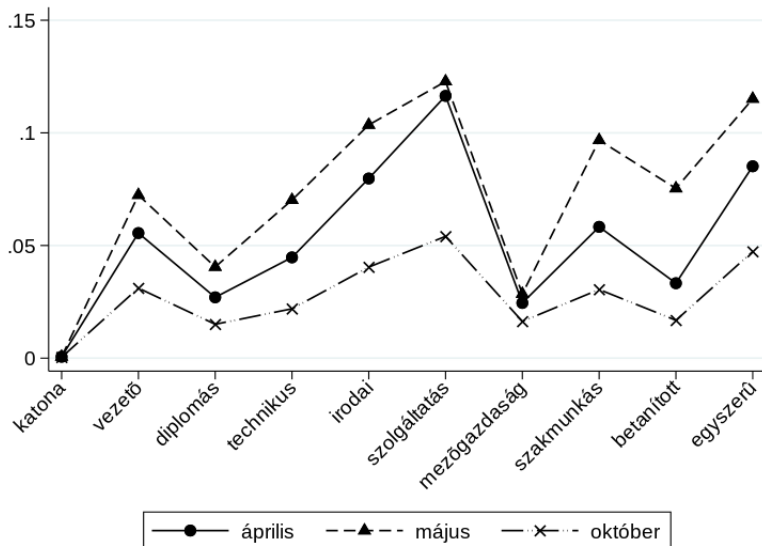
Fizetés nélküli szabadság (1)



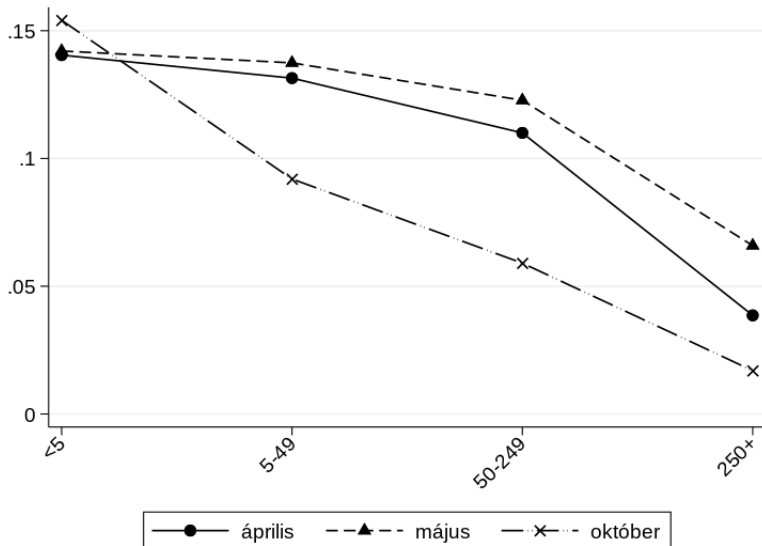
Fizetés nélküli szabadság (2)



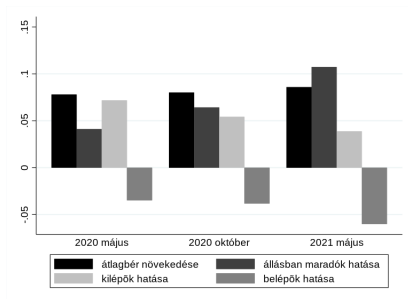
Rézmunka(1)



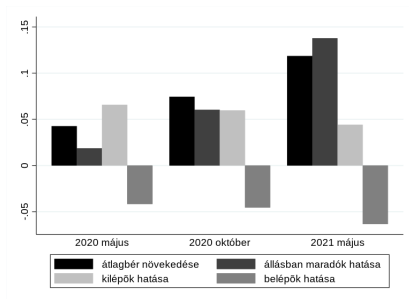
Részmunka(2)



Növekedés dekompozíció

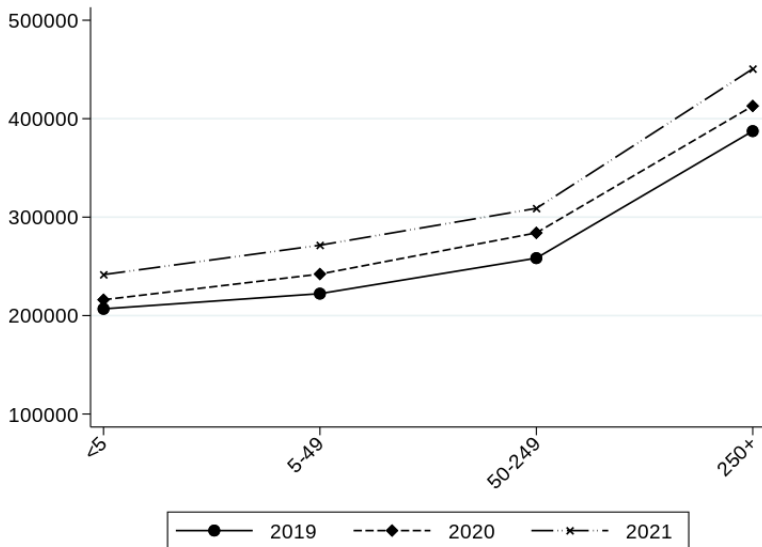


(a) Főállásúak

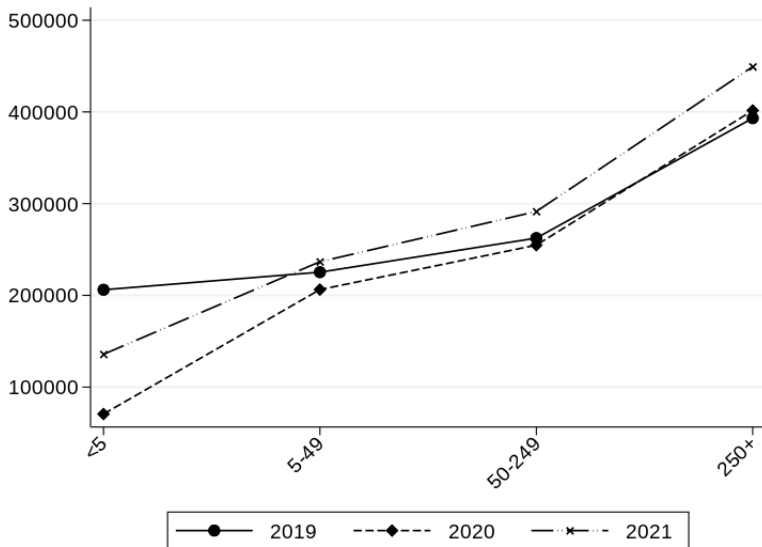


(b) Teljes minta

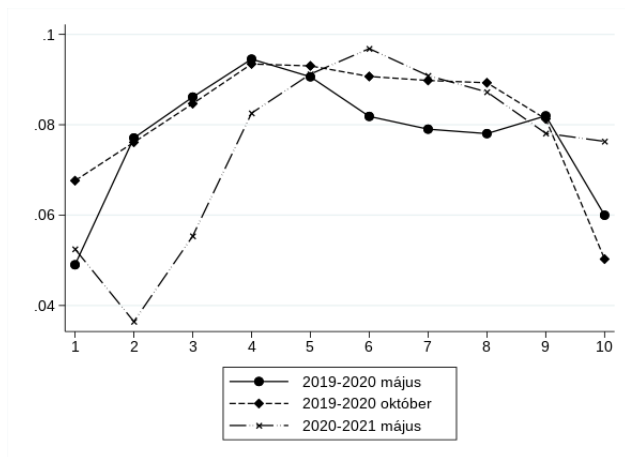
Egyenlőtlenség (1)



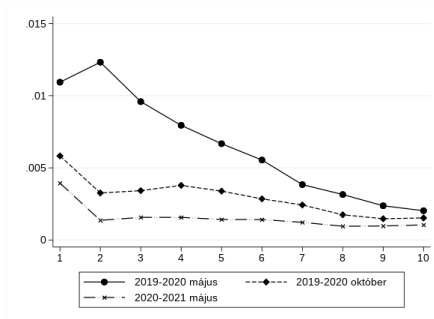
Egyenlőtlenség (1)



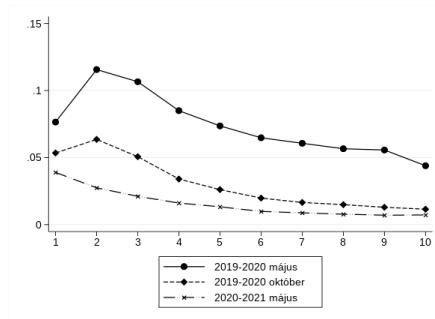
Egyenlőtlenség (3)



Egyenlőtlenség (3)



(c) Fizetés nélküli szabadság



(d) Részmunka

Kik nem kapnak fizetést?

	1-4	5-49	50-249	250+
2019m5	0,496	0,089	0,061	0,052
2019m10	0,556	0,096	0,065	0,054
2020m5	0,734	0,132	0,088	0,064
2020m10	0,546	0,108	0,073	0,058
2021m5	0,423	0,111	0,074	0,059